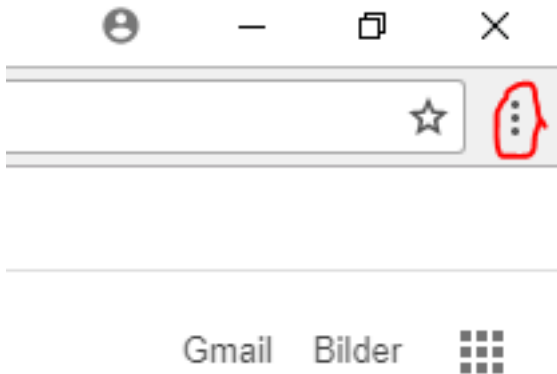


2 Client Management

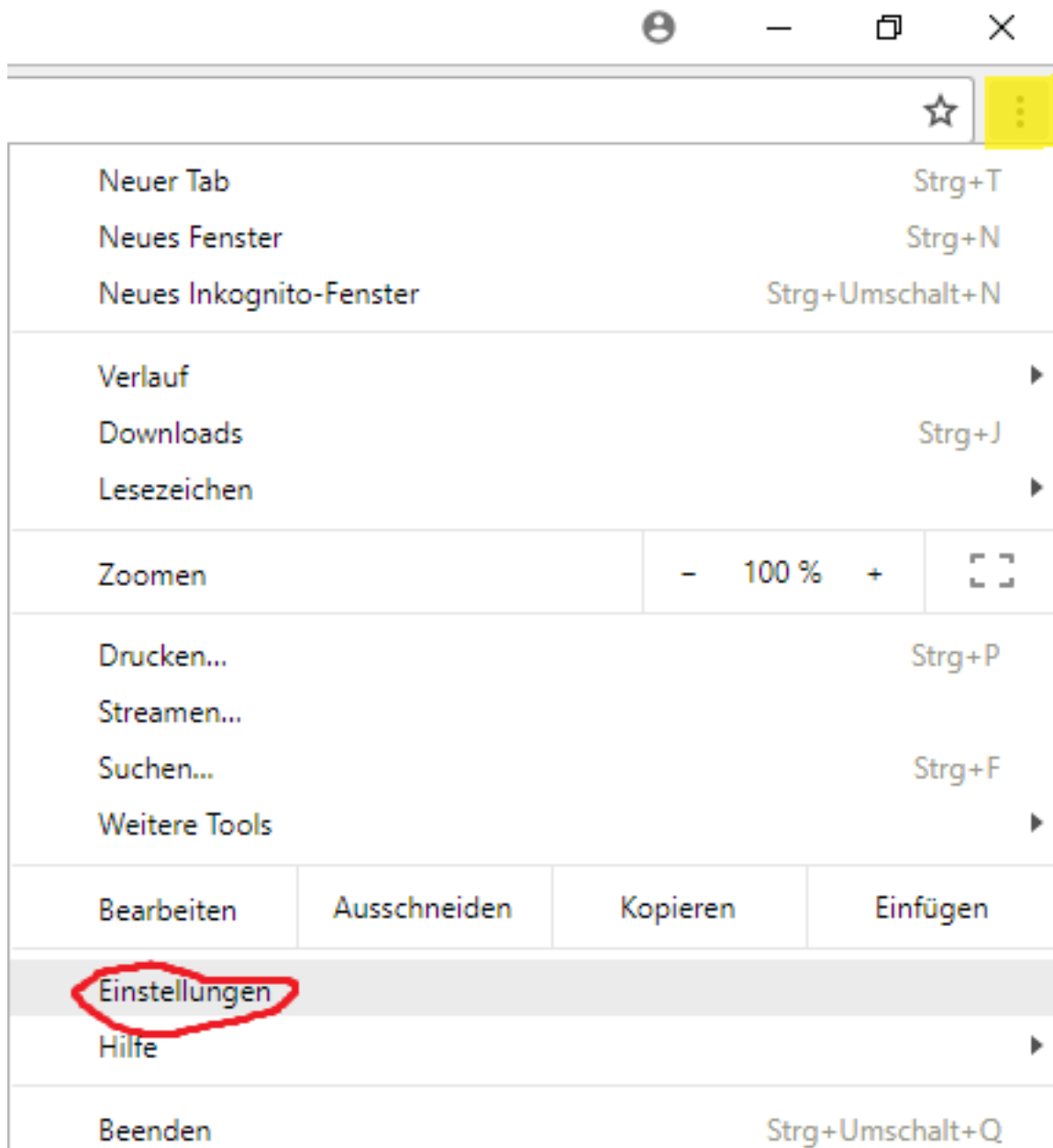
Wie kann ich die Startseite(n) in Google Chrome ändern?

Öffnen Sie Google Chrome. Klicken Sie auf die drei Punkte oben rechts.

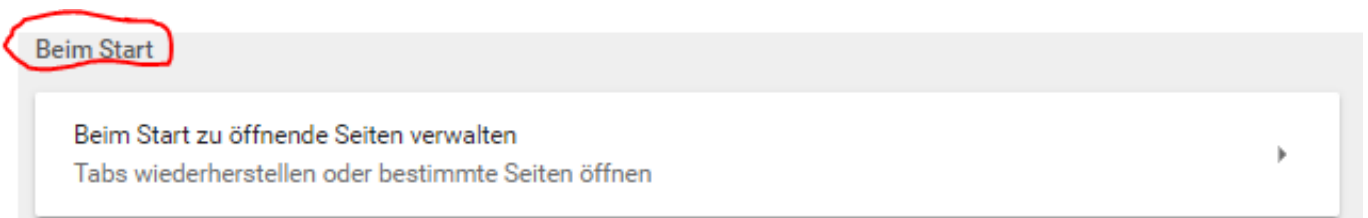


Gehen Sie jetzt auf "Einstellungen".

2 Client Management



Scrollen Sie nach unten bis Sie "beim Start" sehen und klicken Sie auf den kleinen Pfeil rechts.



Wenn Sie wollen, dass beim Start einfach ein leerer Tab aufgeht, dann klicken Sie auf die erste Option.

2 Client Management

← Beim Start zu öffnende Seiten verwalten

Seiten, die beim Start geöffnet werden sollen

- "Neuer Tab"-Seite öffnen
- Zuletzt angesehene Seiten öffnen
- Bestimmte Seite oder Seiten öffnen

Wenn Sie wollen, dass beim Start die Seiten aufgehen, die Sie als letztes besucht haben, dann klicken Sie auf die zweite Option.

← Beim Start zu öffnende Seiten verwalten

Seiten, die beim Start geöffnet werden sollen

- "Neuer Tab"-Seite öffnen
- Zuletzt angesehene Seiten öffnen
- Bestimmte Seite oder Seiten öffnen

Wenn Sie aber wollen, dass beim Start andere Seiten aufgehen (frei wählbar), dann klicken Sie auf die dritte Option und dann auf "neue Seite hinzufügen". Jetzt können Sie die Seite(n) angeben, die Sie als Startseite(n) möchten.

2 Client Management

Bestimmte Seite oder Seiten öffnen

Home - Cyos GmbH
https://www.cyos.ch/

FAQ - Cyos GmbH - powered by phpMyFAQ 2.9.8
https://faq.cyos.ch/

[Neue Seite hinzufügen](#)

[Aktuelle Seiten verwenden](#)

Falls Sie die aktuelle Seite(n) als Startseite(n) möchten, dann klicken Sie einfach auf die dritte Option und dann auf "aktuelle Seiten verwenden".

Bestimmte Seite oder Seiten öffnen

Home - Cyos GmbH
https://www.cyos.ch/

FAQ - Cyos GmbH - powered by phpMyFAQ 2.9.8
https://faq.cyos.ch/

[Neue Seite hinzufügen](#)

[Aktuelle Seiten verwenden](#)

Eindeutige ID: #1032

Verfasser: Inès Le Thorel

Letzte Änderung: 2018-03-09 11:22