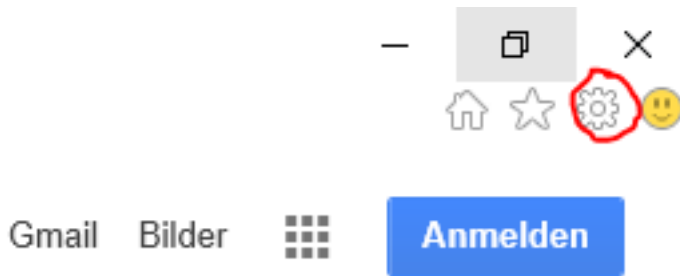


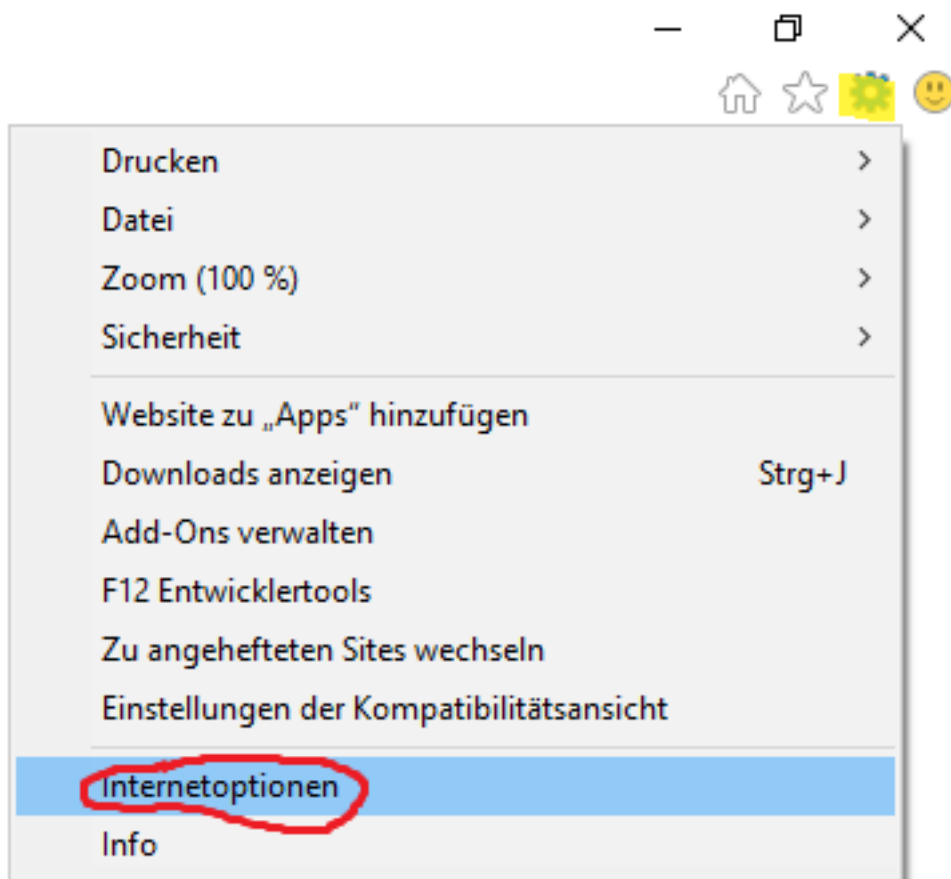
2 Client Management

Wie kann ich die Startseite(n) in Internet Explorer ändern?

Öffnen Sie Internet Explorer und gehen Sie oben rechts auf das Zahnrad.



Jetzt klicken Sie dort auf "Internetoptionen".



Jetzt geht ein Fenster auf. Hier sehen Sie "Startseite". Da können Sie die gewünschte(n) Seite(n) angeben, die jedesmal beim öffnen von Internet Explorer automatisch aufgehen sollten.


2 Client Management

Internetoptionen

? X

Verbindungen	Programme	Erweitert
Allgemein	Sicherheit	Datenschutz
Inhalte		

Startseite

 Geben Sie pro Zeile eine Adresse an, um Startseiten-Registerkarten zu erstellen.

https://www.google.ch/
https://www.cyos.ch/
https://www.faq.cyos.ch/

Start

Mit Registerkarten der letzten Sitzung starten
 Mit Startseite starten

Registerkarten

Ändert die Anzeige von Webseiten auf Registerkarten.

Browserverlauf

Löscht temporäre Dateien, den Verlauf, Cookies, gespeicherte Kennwörter und Webformularinformationen.

Browserverlauf beim Beenden löschen

Darstellung

Wenn Sie jetzt hier auf "aktuelle Seite" klicken, können Sie die Seite, auf der Sie gerade sind, als Startseite einrichten.

2 Client Management

Internetoptionen

? X

Verbindungen Programme Erweitert

Allgemein Sicherheit Datenschutz Inhalte

Startseite

Geben Sie pro Zeile eine Adresse an, um Startseiten-Registerkarten zu erstellen.

https://www.google.ch/
https://www.cyos.ch/
https://www.faq.cyos.ch/

Aktuelle Seite Standardseite Neue Registerkarte verwenden

Start

Mit Registerkarten der letzten Sitzung starten
 Mit Startseite starten

Registerkarten

Ändert die Anzeige von Webseiten auf Registerkarten. Registerkarten

Browserverlauf

Löscht temporäre Dateien, den Verlauf, Cookies, gespeicherte Kennwörter und Webformularinformationen.

Browserverlauf beim Beenden löschen

Löschen... Einstellungen

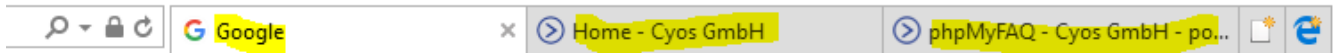
Darstellung

Farben Sprachen Schriftarten Barrierefreiheit

OK Abbrechen Übernehmen

Wenn Sie aber eine oder mehrere andere(n) Seite(n) als Startseiten möchten, können Sie einfach den Link der Seite eingeben. Bei mehreren müssen Sie einfach nach jeder Seite ein Absatz einfügen. Jetzt können Sie Internet Explorer schliessen und wenn Sie es wieder öffnen, werden die angegebenen Seiten als Startseiten eingestellt sein.

2 Client Management



Eindeutige ID: #1027

Verfasser: Inès Le Thorel

Letzte Änderung: 2018-03-09 11:24